










MODELO | **F6**



## DESCRIPCIÓN

Bicicleta con diseño delgado y batería extraíble, equipada con una plancha de carga para llevar tus cosas y recorrer mayores distancias sin complicaciones.

### PARÁMETROS

 VEL. MÁX <b>≤ 40KM/H</b>	 SOPORTE <b>120KG</b>
 AUTONOMÍA <b>≤ 45KM</b>	 COLOR 
 BATERÍA <b>48V/10.4AH</b>	 LLANTAS <b>20 PULG</b>
 MOTOR <b>500-790W</b>	 MATERIAL <b>ALUMINIO</b>





MODELO | **F6**  
*pro-s*



## DESCRIPCIÓN

Con llantas de 20 pulgadas, ideal para paseos urbanos cómodos y seguros, además cuenta con una plancha de carga para llevar un acompañante o tus cosas.

### PARÁMETROS

 VEL. MÁX <b>≤ 45KM/H</b>	 SOPORTE <b>120KG</b>
 AUTONOMÍA <b>≤ 50KM</b>	 COLOR 
 BATERÍA <b>48V/10.4AH</b>	 LLANTAS <b>20 PULG</b>
 MOTOR <b>500-900W</b>	 MATERIAL <b>ALUMINIO</b>